

# Analýza malých a stredných podnikov pôsobiacich v odvetviach, ktoré najviac zasiahli karanténne opatrenia

V rámci opatrení na zamedzenie šírenia koronavírusu boli na Slovensku uzatvorené vybrané prevádzky v oblasti maloobchodu a služieb. Karanténne opatrenia vo významnej miere postihujú malých a stredných podnikateľov (MSP), ktorí vplyvom ekonomického útlmu majú problémy s cash-flow a udržaním zamestnanosti.

SLOVAK BUSINESS AGENCY

## MSP NAJVIAC ZASIAHNUTÉ KARANTÉNNYMI OPATRENAMI

KORONAVÍRUS (COVID-19)



53 243 MSP



### NAJVIAC OHROZENÉ MSP NA SLOVENSKU

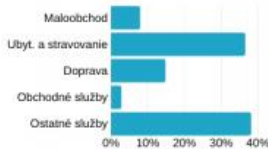
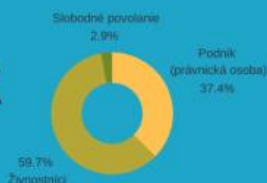
Na Slovensku podniká v odvetviach, ktoré sú najviac ohrozené karanténnymi opatreniami celkovo 53 243 malých a stredných podnikateľov.

### POVINNOSŤ UZAVRIEŤ PREVÁDZKY

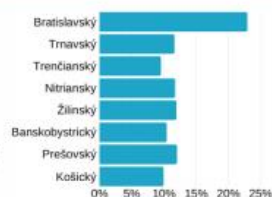
Svoje prevádzky muselo v období mimoriadnej situácie uzavrieť 8,9 % podnikateľov zo všetkých aktívnych MSP na Slovensku.



### OHROZENÉ MPS PODĽA VELKOSTI A PRÁVNEJ FORMY



### OHROZENÉ MSP PODĽA ODVETVÍ A REGIÓNOV



6,8 MLD. €



### EKONOMICKÉ UKAZOVATELE OHROZENÝCH MSP

Malí a strední podnikatelia, ktorí museli obmedziť svoje podnikanie dosiahli za predaj svojich tovarov a poskytnuté služby v roku 2018 tržby v hodnote 6,8 mld. Eur.

Tvarba pridanej hodnoty predstavovala 1,3 mld. Eur.

V rámci opatrení na zamedzenie šírenia koronavírusu boli na Slovensku uzatvorené vybrané prevádzky v oblasti maloobchodu a služieb. Karanténne opatrenia vo významnej miere postihujú malých a stredných podnikateľov (MSP), ktorí vplyvom ekonomického útlmu majú problémy s cash-flow a udržaním zamestnanosti.

Podľa klasifikácie SK NACE na Slovensku podniká v odvetviach, ktoré sú najviac ohrozené karanténnymi opatreniami celkovo **53 243 malých a stredných podnikateľov**. Uvedené subjekty, ktoré boli nútené uzatvoriť svoje prevádzky tvoria **8,9 %** podiel z celkového počtu aktívnych malých a stredných podnikateľov.

**Dominantné zastúpenie na celkovom počte najviac ohrozených MSP majú mikropodniky** zamestnávajúce menej ako 10 zamestnancov. Dosahujú **96,2 % podiel**. Zastúpenie malých podnikov (10-49 zamestnancov) predstavuje 3,4 % a stredných podnikov (50-249 zamestnancov) 0,4 %.

V štruktúre ohrozených MSP podľa jednotlivých právnych foriem prevládajú **živnostníci**. Živnostníci tvoria takmer dve tretiny (**59,7 %**) z celkového počtu ohrozených MSP. **Viac ako jednu tretinu (37,4 %) predstavuje podiel podnikov** (právnických osôb) a 2,9 % osôb podnikajúcich formou slobodných povolání.

**Zdroj:** SBA, na základe údajov Registra organizácií ŠÚ SR

### Štruktúra najviac ohrozených MSP podľa veľkostnej kategórie a právnej formy

Karanténne opatrenia si vyžiadali uzatvorenie prevádzok, ktoré mali a strední podnikatelia prevádzkovali v oblasti maloobchodu, ubytovania a stravovania, dopravy a obchodných a ostatných služieb.

V rámci **maloobchodu** museli obmedziť svoje podnikanie hlavne obchodníci s nábytkom (720 MSP), s počítačmi (691), či s použitým tovarom (598). V odvetví **ubytovania a stravovania** sú najviac ohrozenými podnikatelia poskytujúci jedálenský typ stravovania (6 962 MSP), ostatné účelové stravovacie zariadenia (4 371) a pohostinstvá (3 885). Existenčné problémy v sektore **dopravy** majú predovšetkým podnikatelia poskytujúci ostatnú osobnú pozemnú dopravu (3 485 MSP) a taxislužby (2 193). Vysporiadať sa s komplikovanou situáciou musia aj podnikatelia v **obchodných službách**, ako cestovné agentúry (623 MSP) a cestovné kancelárie (507). Najviac malých a stredných podnikateľov, ktorí vplyvom karanténnych opatrení museli obmedziť svoje podnikania pôsobi v oblasti **ostatných služieb** (37,0 %). Hlavnou činnosťou uvedených podnikateľov je napríklad vykonávanie kaderníckych a kozmetických služieb (11 195 MSP), služieb telesnej pohody (3 267), či zábavných a voľnočasových aktivít (1 489).

Najviac ohrozených malých a stredných podnikateľoch vykonáva svoju činnosť na území **Bratislavského kraja** (22,9 %). Zastúpenie ostatných krajov je v intervale od 9,5 % (Trenčiansky kraj) do 12,0 % (Prešovský kraj).

**Zdroj:** SBA, na základe údajov Registra organizácií ŠÚ SR

### Početnosť MSP pôsobiach v odvetviach najviac ohrozených koronavírusom

| Právna forma  | počet v %   |
|---|-------------|
| Podnik (právnická osoba)  | 19 93137,4% |
| Živnostník  | 31 78559,7% |
| Slobodné povolanie  | 1 527 2,9%  |
| Veľkostná kategória   | počet v %   |
| Mikropodnik (0 až 9 zamestnancov, vrátane subjektov s nezisteným poč. zam.) | 51 21296,2% |
| Malý podnik (10 až 49 zamestnancov)   | 1 810 3,4%  |
| Stredný podnik (50 -249 zamestnancov)                                       | 221 0,4%    |
| Odvetvie (SK NACE)  | počet v %   |
| Maloobchod  | 4 187 7,9%  |
| Ubytovanie a stravovanie  | 19 41936,5% |
| Doprava   | 7 884 14,8% |
| Obchodné služby   | 1 478 2,8%  |

|                      |                     |
|----------------------|---------------------|
| Ostatné služby       | 20 27538,1%         |
| <b>Kraj sídla</b>    | <b>počet v %</b>    |
| Bratislavský kraj    | 12 21322,9%         |
| Trnavský kraj        | 6 175 11,6%         |
| Trenčiansky kraj     | 5 046 9,5%          |
| Nitriansky kraj      | 6 243 11,7%         |
| Žilinský kraj        | 6 348 11,9%         |
| Banskobystrický kraj | 5 546 10,4%         |
| Prešovský kraj       | 6 408 12,0%         |
| Košický kraj         | 5 264 9,9%          |
| <b>Spolu</b>         | <b>53 243100,0%</b> |

**Zdroj:** SBA, na základe údajov Registra organizácií ŠÚ SR (verzia registra k 31.12.2019)

Malí a strední podnikatelia, ktorí museli obmedziť svoje podnikanie dosiahli za predaj svojich tovarov a poskytnuté služby v roku 2018 **tržby v hodnote 6,8 mld. Eur. Tvorba pridanej hodnoty** uvedených subjektov predstavovala úroveň **1,3 mld. Eur.**

**Ekonomické ukazovatele najviac ohrozených MSP v roku 2018** (v mld. Eur)

|   |              |                        |
|---|--------------|------------------------|
|   | <b>Tržby</b> | <b>Pridaná hodnota</b> |
| <b>Ekonomické ukazovatele posudzovaných MSP</b> | <b>6,8</b>   | <b>1,3</b>             |

**Zdroj:** SBA, na základe údajov Registra účtovných závierok

**Početnosť MSP pôsobiacich v odvetviach najviac ohrozených koronavírusom – podrobné členenie činností podľa klasifikácie SK NACE**

| <b>Odvetvie</b>                         | <b>SKNACE_Názov</b>   | <b>počet MSP</b> |
|---|---|------------------|
| <b>Maloobchod</b>                       | Maloobchod s počítačmi, periférnymi jednotkami a softvérom v špecializovaných predajniach               | 691              |
|   | Maloobchod s telekomunikačnými prístrojmi v špecializovaných predajniach                                | 161              |
|   | Maloobchod s audio- a videoprístrojmi v špecializovaných predajniach                                    | 47               |
|   | Maloobchod s kobercami, rohožami, podlahovými alebo nástennými krytinami v špecializovaných predajniach | 106              |
|   | Maloobchod s elektrickými zariadeniami pre domácnosť v špecializovaných predajniach                     | 267              |
|   | Maloobchod s nábytkom, svietidlami a inými domácimi potrebami v špecializovaných predajniach            | 720              |
|   | Maloobchod s knihami v špecializovaných predajniach   | 100              |
|   | Maloobchod s audio- a videonahrávkami v špecializovaných predajniach                                    | 13               |
|   | Maloobchod so športovými potrebami v špecializovaných predajniach                                       | 379              |
|   | Maloobchod s hračkami a hrami v špecializovaných predajniach  | 69               |
|   | Maloobchod s odevmi v špecializovaných predajniach  | 414              |
|   | Maloobchod s obuvou a koženými výrobkami v špecializovaných predajniach                                 | 175              |
|   | Maloobchod s hodinami a šperkmi v špecializovaných predajniach  | 311              |
|   | Maloobchod s použitým tovarom v predajniach   | 598              |
|   | Maloobchod v stánkoch a na trhoch s textilom, odevmi a obuvou   | 136              |
|   | <b>Doprava</b>  | Taxislužba       |
| Ostatná osobná pozemná doprava i. n.    |   | 3 485            |
| Námorná a pobrežná osobná vodná doprava |   | 4                |
| Vnútrozemská osobná vodná doprava       |   | 40               |
| Osobná letecká doprava                  |   | 33               |
|   | Vedľajšie činnosti v pozemnej doprave   | 778              |

|                                 |  |        |
|---------------------------------|--|--------|
|                                 | Vedľajšie činnosti vo vodnej doprave   | 124    |
|                                 | Vedľajšie činnosti v leteckej doprave  | 32     |
|                                 | Ostatné pomocné činnosti v doprave   | 1 195  |
| <b>Ubytovanie a stravovanie</b> | Hotelové a podobné ubytovanie  | 643    |
|                                 | Turistické a iné krátkodobé ubytovanie   | 1 580  |
|                                 | Autokempingy, táboriská a miesta pre karavány                                      | 21     |
|                                 | Ubytovanie v ubytovniach a ostatné dočasné ubytovanie                              | 1 414  |
|                                 | Jedálne  | 6 962  |
|                                 | Ostatné účelové stravovanie  | 4 371  |
|                                 | Ostatné jedálenské služby  | 543    |
|                                 | Služby pohostinstiev   | 3 885  |
| <b>Obchodné služby</b>          | Činnosti cestovných agentúr  | 643    |
|                                 | Činnosti cestovných kancelárií   | 507    |
|                                 | Organizovanie kongresov a podnikateľských výstav                                   | 328    |
| <b>Ostatné služby</b>           | Predškolská výchova  | 39     |
|                                 | Športová a rekreačná výchova   | 553    |
|                                 | Činnosti škôl pre výučbu vedenia dopravných prostriedkov                           | 983    |
|                                 | Denná starostlivosť o deti   | 282    |
|                                 | Scénické umenie  | 20     |
|                                 | Prevádzka kultúrnych zariadení   | 641    |
|                                 | Činnosti múzeí   | 9      |
|                                 | Prevádzkovanie historických pamiatok a budov a podobných turistických zaujímavostí | 5      |
|                                 | Činnosti botanických a zoológických záhrad a prírodných rezervácií                 | 2      |
|                                 | Činnosti herní a stávkových kancelárií   | 187    |
|                                 | Prevádzka športových zariadení   | 1 315  |
|                                 | Fitnesscentrá  | 288    |
|                                 | Ostatné zábavné činnosti a voľnočasové aktivity                                    | 1 489  |
|                                 | Kadernícke a kozmetické služby   | 11 195 |
|                                 | Služby týkajúce sa telesnej pohody   | 3 267  |
| <b>Spolu</b>                    | <b>53 243</b>  |        |

**Zdroj:** SBA, na základe údajov Registra organizácií ŠÚ SR (verzia registra k 31.12.2019), spracované 30.3.2020.